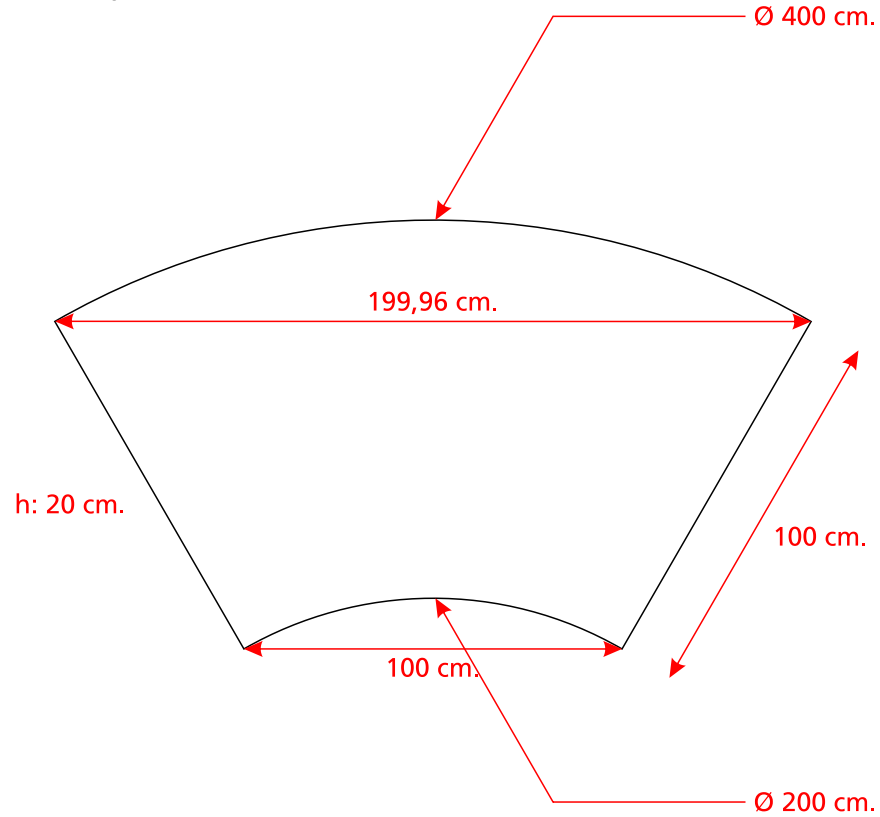
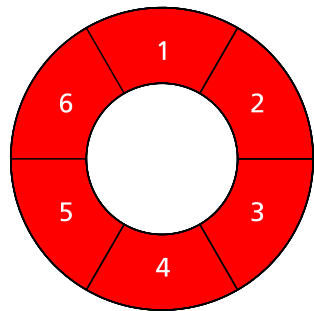
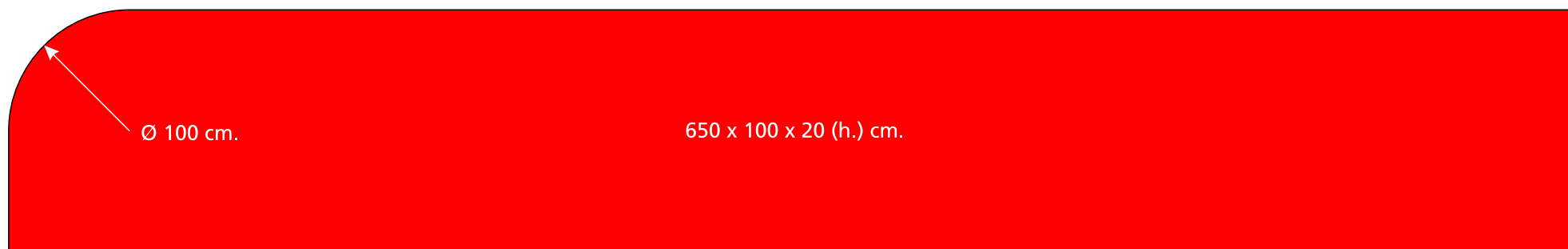



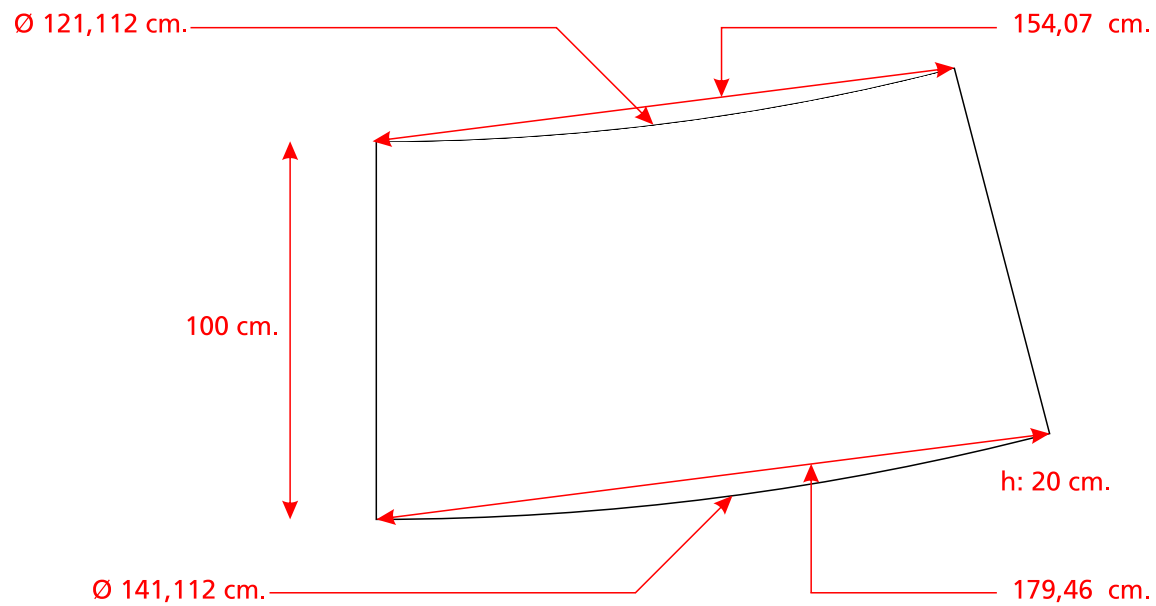
Tarimas huecas por el suelo, en DM ignífugo 19 mm.
con encimera de madera laminada ignífuga 16 mm. canteada.
Deben montarse sueltas pero componiendo
entre todas ellas un "donut" (abajo)
6 uds.



Tarima corrida hueca por el suelo, en DM ignífugo 19 mm.
con encimera de madera laminada ignífuga 16 mm. canteada.
Puede construirse en diferentes segmentos para facilitar transporte.
1 ud. (o los segmentos que resulte una vez dividida)



Tarimas huecas por el suelo, en DM ignífugo 19 mm.
con encimera de madera laminada ignífuga 16 mm. canteada.
Deben montarse sueltas pero componiendo
entre todas ellas una tarima corrida en forma de curva
que empalme con la tarima rectangular corrida anterior (ver gráfico debajo)
2 uds.



Tarima hueca por el suelo (eslabón), en DM ignífugo 19 mm.
con encimera de madera laminada ignífuga 16 mm. canteada.
Empalma con las tres curvas anteriores (ver gráfico debajo)
1 ud.

